

INFÓRMATE ANTES DE SUBIR A BORDO

CONSEJOS DE SEGURIDAD PARA LOS PASAJEROS QUE VIAJAN POR LA CARRETERA EN AUTOBÚS



Familiarízate con los dispositivos de seguridad

En la parte delantera del autobús, generalmente se encuentra un extintor de incendios. Puede estar detrás del asiento del conductor, debajo del asiento de un pasajero en el lado derecho o en un compartimiento superior. Si no puedes localizar el extintor, pregúntale al conductor dónde lo guardan.

En el baño, hay un botón o interruptor de emergencia que te permite comunicarte con el conductor si necesitas ayuda. Usa el pasamanos del baño cuando el vehículo está en movimiento.

Viaja seguro

Al entrar y salir del vehículo, utiliza los pasamanos y ten cuidado dónde pisas. Pídele al conductor que te ayude si es necesario.

Si se coloca un banco o una plataforma fuera del autobús, camina por el centro del banco o la plataforma para mantener el equilibrio.

Si el autobús tiene cinturones de seguridad para los pasajeros, mantén el cinturón abrochado mientras el autobús está en marcha.

Permanece sentado mientras el autobús está en movimiento, y mantén las manos y los pies fuera del pasillo.

Mantén tus objetos personales en el compartimiento superior o de forma segura debajo de tu asiento para que no se deslicen por el pasillo ni lo bloqueen.

Si necesitas ponerte de pie o caminar mientras el autobús está en movimiento, utiliza los respaldos de los asientos o soportes superiores para ayudarte a mantener el equilibrio. No avances más allá de la línea claramente marcada en la parte delantera del autobús mientras está en movimiento.

En caso de emergencia


Escucha y sigue las instrucciones del chofer del autobús. Si puedes, ayuda a los pasajeros con discapacidades u otras personas que necesiten ayuda para salir. Si crees que tu seguridad o la seguridad de los demás está en peligro, llama al 911 de inmediato.



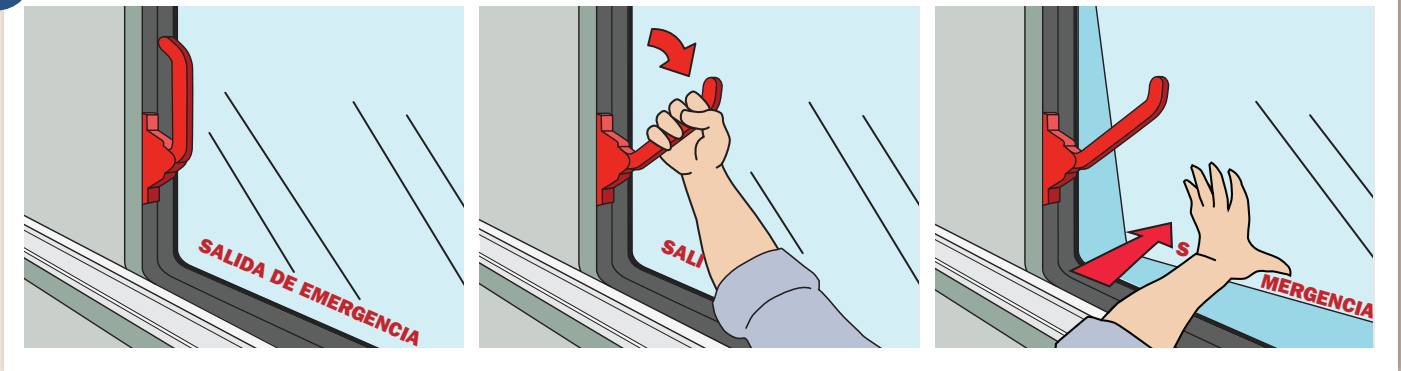
Cómo usar las salidas de emergencias

Busca las salidas de emergencia, ya que además de la puerta de embarque, debería haber varias ventanillas de emergencia, y una salida o escotilla en el techo. Si estás sentado junto a una ventanilla de emergencia y no crees que puedas abrirla, cámbiate a otro asiento.

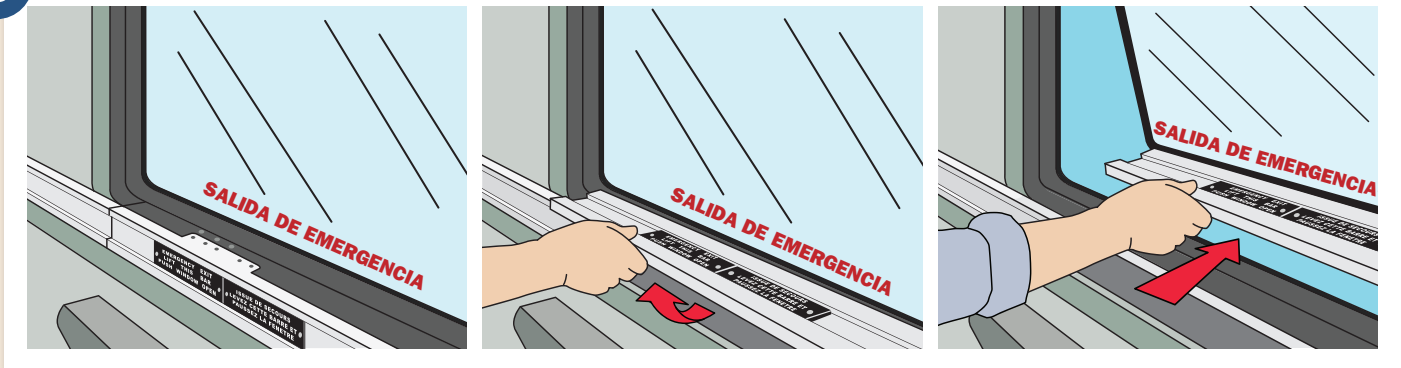
Las ventanillas están marcadas como salidas de emergencia con instrucciones para tirar (A) o empujar (B) el seguro. Se empujan para abrir. Sigue las instrucciones indicadas para abrir la escotilla del techo (C).



A



B



C

